



## Cuidados del mes

• Imprima este boletín para leerlo más cómodamente •



## Razas del mes



### Somalí

❗ El somalí es una mutación de pelo medio largo del abisinio.

PÁGINA 9



### Cocker Spaniel Inglés

❗ Un perro alegre robusto y deportivo.

PÁGINA 10



## Humor

PÁGINA 9



## Comportamiento animal

PÁGINA 6

**Perro:** Dachshund

**Gato:** Sokoke



## Especialistas

PÁGINA 12

M.V. Rubén Mario Gatti  
Medicina felina



## Cuando un amigo se va

El romedio de vida de perros y gatos en el ámbito de la provincia de Buenos Aires oscila alrededor de los 7 años. Esto es debido a que existe un alto índice de muertes prematuras por accidentes e interacción animal, ya que las peleas callejeras son comunes y más aún en las épocas...

PÁGINA 7



# Una relación placentera con su mascota

❗ La elección y posterior adquisición de un perro, resulta del placer de convivir con un ser vivo cuya estética, agilidad y gracia nos ha conquistado.

PÁGINA 2

Ninguna dura más.  
Ninguna protege más.  
Ninguna es más segura.

Contra pulgas y garrapatas...

# FRONTLINE Plus

...nada funciona mejor.

# Una relación placentera con su mascota

📍 M.V.Z. Stéphane Meder Vincileoni

**E**l ladrido, la falta de aseo (realización de necesidades en lugares impropios), la agresión (gruñir, morder, pellizcar), el robo (comida), hurgar (botes de basura, macetas, jardín), los saltos (al llegar a casa), las fugas, las persecuciones (carros, personas en bicicleta), destrozos (plantas, muebles, objetos personales, ropa), seguimiento son comportamientos inapropiados para muchos dueños de perros que ocasionan una fractura en la relación humano-animal con la consiguiente pérdida del placer que se obtiene al convivir con un ser vivo y representa una fuente de conflicto:

**1)** al interior mismo de la familia y con las amistades que se manifiestan por inseguridad como lo muestran los correos electrónicos recibidos de propietarios de mascotas bebés; niños; esposa; esposo; pertenencias; visitas de familiares y amigos;

**2)** con los vecinos molestias que son motivo de quejas directas primero, posteriormente veladas y por último presentación de una demanda ante la administración del edificio o conjunto residencial y/o ante un juzgado.

Estos problemas tienen soluciones: soluciones humanas que permitirán restablecer una relación armoniosa perro-humano y familiar sin necesidad de recurrir a castigos para prolongar el placer que se obtiene desde el momento en que se decide tener un perro para disfrutar de su compañía.

## ¿ Porque sin castigo ?

El castigo representa una agresión para el perro. Si no es correctamente aplicado como sucede en la mayoría de los casos habrá quedado sin efecto (por ejemplo el propietario castiga a destiempo o llama a su perro después para acariciarlo).

Aún cuando este es "correctamente aplicado" (durante la secuencia comportamental inapropiada) representa también una agresión que puede desencadenar una respuesta agresiva por parte del animal. Esta es un efecto secundario del castigo como ha podido demostrarse con tasas de recaídas de 50 % y hasta 75 % (con collares eléctricos, collares de ultrasonido o con chorro a presión de agua sobre el animal).

Así el castigo plantea problemas no solamente éticos sino también técnicos: sus efectos no son remanentes (esto es: no son duraderos), es obligatorio aplicarlo en fracciones de segundos después de la falta cometida.

## ¿ Porque soluciones humanas ?

Porque estamos conviviendo con un ser vivo y sobre el plano humano los animales merecen que se les atienda con todas las atenciones debidas de las que somos capaces los seres humanos, tomando en cuenta de que deben ser socializados y jerarquizados en el medio en que se desarrollarán y vivirán para que puedan disfrutarse plenamente. Este medio debe ser a su vez estimulante para una convivencia sana y armoniosa con la familia.

## ¿ Cuales son esas soluciones humanas ?

Los descubrimientos más recientes en materia de comportamiento animal muestran que es preferible sorprender al perro durante un comportamiento inapropiado. "No hay que infligirle una sensación dolorosa", para no condicionarlo de manera agresiva en contra de la persona o la causa que desencadena la secuencia comportamental inapropiada.

continúa en página 3 >>



viene de página 2 &gt;&gt;

Así los estímulos dolorosos han sido sustituidos por estímulos llamados disruptivos que ofrecen varias ventajas:

- **no provocan dolor:** por lo que no hay ninguna sensación traumatizante
- **eficacia muy alta:** 80 % por ciento de los perros son corregidos
- **sin peligro:** no se presentan efectos secundarios.

### ¿ Que es el estímulo disruptivo ?

El concepto de estímulo disruptivo proviene de las teorías que modelan las secuencias comportamentales. Se trata de un estímulo discordante que rompe con el encadenamiento de los actos de una secuencia. Conlleva una fase de expectativa que puede permitir orientar al animal hacia otra actividad (deseada).

Este efecto disruptivo es obtenido gracias a dispositivos muy sofisticados que se colocan con un collar al perro. Estos se accionan a través de un micrófono, control remoto o señal radio de baja frecuencia. Estos dispositivos al accionarlos vaporizan oxígeno con citronela como aromatizante sin perjuicio de la salud del perro, del medio ambiente, ni de los humanos.

La concentración de la citronela en la mezcla de gas propulsor y oxígeno vaporizada es de menos de 0.005 %. El efecto disruptor sobreviene al momento de la vaporización que el perro escucha, siente, ve y huele.

### Evite tomar una decisión penosa, triste y dolorosa para usted y su familia

En las grandes urbes el ladrido territorial representa un motivo de queja frecuente por el cual nos conminan a

abandonar el departamento (en edificio), la casa (fraccionamientos residenciales) o en separarnos de nuestra mascota o regalón. El separarse de la mascota puede ser efectuado mediante sacrificio del animal por un Médico Veterinario o por abandono a un refugio cuando estos existen : representa para muchos una gran pérdida afectiva y dolor). Cuando se vive en casa no es raro que vecinos molestos envenenen a nuestro pobre animalito (generalmente nuestra intervención es demasiado tardía cuando llegamos a darnos cuenta y al llevarlo con el Médico Veterinario la mascota fenece en la mayoría de los casos en el trayecto salvándose muy pocos con la agravante de que se desconoce el tipo de veneno: representa para muchos una gran pérdida afectiva y dolor).



### ¿ Como se manifiesta el ladrido territorial ?

Los perros territorialistas le ladran a quién pase sea en un edificio o en una casa corriendo por la cerca o la azotea ocasionándole un susto a la persona que esta subiendo por las escaleras o caminando tranquilamente por la calle. Usted puede solucionar este comportamiento inapropiado, evitarse molestias con sus vecinos o

con los peatones y así disfrutar de su mascota.

*Autor: MVZ Stéphane Meder Vincileoni - Residente en Canadá - 1960 Rue Lemay - St-Hyacinthe (QC) - TE: (450) 771-0955 - Consultor en comportamiento animal para la Industria Veterinaria.- Clínico en comportamiento animal en el Hospital Veterinario Canii-Felis - St-Hubert - Québec - Canadá - Hospital Veterinario Cani-Felis - [www.foyel.com/etologia](http://www.foyel.com/etologia)*

[www.foyel.com](http://www.foyel.com) | 



Presentamos el nuevo  
Purina® Pro Plan® Puppy  
OptiStart Plus con  
calostro natural.

"Protegé a tu cachorro  
como su madre lo hizo"

La última tecnología en protección de cachorros.

# Una selección de las preguntas más frecuentes sobre Coccidios

 Dra. Ana María Robles

## ¿Giardias y coccidios ? Siempre actúan en conjunto?

Las Giardias a veces acompañan a los coccidios, pero no siempre. Si aparece diarrea luego de eliminar los coccidios, puede deberse a las giardias, pero también puede ser una disbacteriosis. (desequilibrio de la flora intestinal). Estos casos deben ser tratados especialmente con sulfas (Giacoccide) y tratamiento sostén (antidiarreicos, sueros, antieméticos, etc.). Consulte con su veterinario.

## ¿Cuál es la forma de desinfectar los distintos lugares donde habitan los perros?

La forma de mejorar y disminuir la carga de parásitos del ambiente es la limpieza. Utilice detergentes para eliminar residuos. Los desinfectantes no tienen efecto contra los parásitos, hay que eliminar residuos mínimos (humedad, costras, polvo, restos de alimentos, etc.) que puedan servir de reservorio para los ooquistes. Si el lugar lo permite puede flamear las instalaciones luego de una limpieza profunda.

Para medicar a los animales, actualmente disponemos del TOLTRAZOL; coccidicida de una sola toma, que además de barrer los coccidios, posee un efecto ambiental positivo debido a que logra el cese de la eliminación de ooquistes al medio ambiente, 24 hs después de la primera toma y mantiene las materias fecales negativas durante 2 a 3 semanas. Colaborando a cortar en el ambiente, el ciclo de este parásito.

## Tengo un criadero, para manejar los coccidios: ¿debo repetir la desparasitación y cada cuánto tiempo?

Si Ud trata a sus cachorros con TOLTRAZOL , UNA SOLA TOMA es efectiva para barrer con los coccidios. Obtiene materias fecales negativas a las 24 hs post toma. Si el ambiente donde esta su cachorro esta muy parasitado, recomendamos realizar una segunda toma a los 15 días de la primera. Es aconsejable seguir la situación epidemiológica de la población con análisis de materia fecal seriados. Consulte con su veterinario de confianza.

## TOLTRAZOL: ¿Cuáles son sus efectos adversos e interacciones farmacológicas?

En caninos, gatos, pollos, cerdos, peces, pavos, cabras y otros animales donde se ha utilizado la droga no se observaron efectos colaterales. TOLTRAZOL puede ser

administrado con otras drogas antiparasitarias, con las vacunas, ó con alimentos sin que se presente interacción alguna. Para perros y gatos no se han registrado contraindicaciones.

## ¿A partir de qué edad puedo administrar TOLTRAZOL? Es seguro en gatitos?

TOLTRAZOL puede administrarse a partir de los 20 días de vida. en gatitos y cachorros. Se demostró que la droga es muy bien tolerada en gatitos y perritos cachorros. El toltrazuril presenta un índice terapéutico elevado; sobredosis de 5 -10 veces la dosis terapéutica, no produjeron efectos colaterales en perros.

## ¿En el caso de una hembra preñada se puede utilizar TOLTRAZOL?

Por no haber sido probada la droga en hembras gestantes NO se recomienda su uso en ese período.

## ¿Que parásitos trata el TOLTRAZOL?

Su acción es específica sobre protozoarios de diferentes especies en especial: Isosporas spp y Hepatozoon canis y esta recomendada en experimentación en Cryptosporidium parvum, Toxoplasma gondii, Sarcocystis spp, Neospora caninum. No tiene actividad antibacteriana (no modifica la flora intestinal) ni antimicótica.

## Sobre TOLTRAZOL, ¿cómo es la dosificación, a partir de que edad se les puede administrar, se puede administrar junto con la vacunación?

R: Dosificación (coccidiosis intestinales): 20 mg/Kg., equivalente a un comprimido cada 10 kilos de peso. UNA TOMA, en criaderos recomendamos repetir la toma a los 10 días. No interfiere con la generación de inmunidad por las vacunas.

## El Giacoccide como preventivo en las coccidiosis intestinales. ¿Cómo se debe administrar en cachorros y en adultos?

Giacoccide puede ser administrado en los cachorritos desde los 15 a 20 días de vida y al mismo tiempo a la mamá. No debe ser administrado en hembras preñadas.

## La dosis es siempre la misma ( adultos y cachorros)

Para giacoccide verde : 1 comprimido cada 10 Kg. de peso dos veces al día.

Para el Rojo es 1 comprimido para 20 Kg., dos veces al día y el amarillo es 1 comp. por Kg. de peso dos veces al día. Si no se constata la presencia de giardias y son solo coccidios, puede darse la dosis total diaria en una sola vez por día.

El tratamiento se debe realizar durante 10 días y seguir la situación epidemiológica a través de análisis de materia fecal seriados. Giacoccide tiene la ventaja de tratar también los desequilibrios de la flora intestinal.

*Agradecemos la colaboración a la Dra. Ana María Robles - Directora Técnica, Laboratorio Mayors - Especialistas en Veterinaria Andrade 2440 - Lomas de Zamora - Buenos Aires - Argentina Líneas Rotativas: 0054 (11) 4283-2577/4283-2248/4283-2368*

[www.foyel.com](http://www.foyel.com) 

**Usted  
esta leyendo  
este aviso**

al igual que  
**otras miles**  
de personas.

Compruebe su efectividad  
consultando  
**tarifas especiales**  
por 12 meses  
**foyel@speedy.com.ar**  
**+ 54 (02944) 437982**  
(14 - 20 hrs.)

## Eventos

### Congreso Nacional de Gastroenterología Veterinaria en Pequeños Animales

Círculo de Veterinarios del Oeste de la Provincia de Bs As.  
• 27 y 28 de Octubre del 2008

Salón de eventos Pizza Banana. Villa Udaondo  
Parque Leloir - Ituzaingo - Provincia de Buenos Aires

Este congreso tiene como finalidad brindar al Veterinario clínico los últimos conocimientos en la especialidad, de manera de actualizar las prácticas veterinarias en el campo clínico y quirúrgico de gastroenterología. Contará con dos talleres sobre diagnósticos ecográficos en las patologías del aparato digestivo

y diagnóstico endoscópico en gastroenterología. Además acompañará una importante exhibición de productos referida a la especialidad.

**Presidente del Congreso:** Dr. Ernesto Bruzzone

**Director:** Dr. Edgardo Dallo

**Secretaria:** Dra. Leticia Baccaro

**Aranceles del Congreso:**

hasta el día 5/9/2008: \$170 - Posterior fecha: \$200

Talleres A - B: \$200. Talleres A + B: \$300

Estudiantes podrán inscribirse al congreso acreditando su condición con Libreta Universitaria y solamente hasta el 10/9/2008 con un descuento del 20%. La inscripción a talleres Indefectiblemente con previa inscripción al congreso. Cupos Limitados. Formas de pago: Tarjetas de Crédito, Depósitos en Cta. Bancaria, Transferencias, Cheque o Giro Postal.

Con su participación contribuirá a formar un fondo solidario para becar a niños de la Fundación de terapias asistidas con animales Establo Terapéutico.



## Ud. necesita difundir sus

- Ateneos
- Encuentros
- Jornadas
- Congresos
- Exposiciones
- Seminarios
- Convenciones
- Eventos
- Cursos
- Ferias

Anunciando en **www.foyel.com**

llegará a más de **200.000** personas todos los meses (veterinarios, profesionales y propietarios de mascotas).

Nuestro objetivo es fomentar, estimular e impulsar en el mundo animal el estudio y el conocimiento en todas sus manifestaciones por medio de cualquier actividad que favorezca el saber, la cooperación y el intercambio de información entre todos los participantes de nuestro sitio.

**Tel: 0054 2944 43 2100 (de 9 a 20 hs)**

**www.foyel.com**

# Sosten CG Oral

Condroltin Sulfato + Glucosamina + Mn **COMPRIMIDOS**

La combinación sinérgica  
que dió un paso adelante...

Regenerador osteoarticular  
Promotor de la Condrogénesis  
Antiartósico

**Mayors**  
LABORATORIO  
especialidades veterinarias



...ahora en comprimidos

OTRO APORTE DE LABORATORIOS MAYORS,

LIDER EN EL TRATAMIENTO DE AFECIONES ARTICULARES.

## Sokoke

**Fuente:** [www.comportamientoanimal.com](http://www.comportamientoanimal.com) - M.V. Claudio Gerzovich Lis

La raza de gato sokoke es originaria de una de las últimas áreas de bosque lluvioso en el este de África, el bosque lluvioso Sokoke-Arabuke en Kenia.

El gato de raza sokoke llegó a Europa en el año 1984 cuando una mujer danesa importó un par de Sokoke en su país. Si bien el clima europeo es más frío llamativamente comprobó que los gatos se adaptaron bastante bien al mismo. De allí se distribuyeron luego por resto del mundo, aunque sólo un pequeño número de gatos de raza sokoke vive fuera de África. Fue en 1993 cuando la presencia como tal de la raza de gato sokoke se aceptó oficialmente.

El cuerpo del gato de raza sokoke es musculoso y muy elegante. Es de tamaño medio y las patas son largas. Las patas posteriores son un poco superiores que los miembros anteriores (como visto en muchos felinos salvajes, por ejemplo la Chita). La cola es larga y delgada con anillos oscuros anchos.

### Particularidades del comportamiento de la raza de gato sokoke

En cuanto al comportamiento los gatos de raza sokoke suelen ser bastante activos e inquietos. También se caracterizan por ser bastante vocalizadores. Si bien son, como la mayoría de los gatos, independientes suelen ser muy sensibles al humor del humano y disfrutar mucho de su compañía.

Los gatos de raza sokoke requieren de bastante espacio para moverse por lo que no es aconsejable que el hábitat sea en un departamento pequeño, sino un lugar espacioso.



## Dachshund

**Fuente:** [www.comportamientoanimal.com](http://www.comportamientoanimal.com) - M.V. Claudio Gerzovich Lis

Popularmente conocido como "perro salchicha", la raza de perro dachshund es moderadamente activa. Dado que no le agrada en demasía obedecer las órdenes de su propietario, su respuesta al entrenamiento de obediencia y al aprendizaje para hacer sus necesidades en lugares deseables para su dueño son relativamente bajas. Si bien en estos casos la actitud del propietario es de vital importancia, es útil tener en cuenta: que las respuestas son mejores en el caso de las hembras, ya que son más obedientes y más fácilmente educables.

### Particularidades del comportamiento de la raza salchicha

En lo que respecta al comportamiento destructivo y a la conducta de juego, en la raza salchicha no alcanzan valores extremadamente altos pero tampoco mínimos, por lo que podríamos ubicarlo en un término medio. Sí vale la pena aclarar que los ejemplares de la raza de perro dachshund suelen ser bastante guardianes del hogar, característica que manifiestan tanto a través de la defensa de su territorio como del ladrido de alarma ante la presencia de desconocidos. En síntesis, los ejemplares de la raza salchicha no suelen satisfacer las necesidades de obediencia y de respeto a la autoridad de muchas personas, pero sí las de sentirse defendidos por un compañero de tamaño pequeño pero de gran temperamento.

**Especialistas / Comportamiento canino y felino**


**Dr. Claudio Gerzovich Lis**

• Educación, prevención, diagnóstico y tratamiento de problemas de comportamiento

Buenos Aires - Argentina - Tel. 54 011 4659 1958 - Cel. 15 4140 7605

[www.comportamientoanimal.com](http://www.comportamientoanimal.com)

# Cuando un amigo se va

 Dr. Leonardo José Sepiurka

El promedio de vida de perros y gatos en el ámbito de la provincia de Buenos Aires oscila alrededor de los 7 años. Esto es debido a que existe un alto índice de muertes prematuras por accidentes e interacción animal, ya que las peleas callejeras son comunes y más aún en las épocas de celo o crianza como lo son el otoño y la primavera.

Para llegar a ese número se han tenido en cuenta las muertes prematuras de cachorros y adolescentes, pero también se promedia con las longevas existencias de mascotas que han superado en ocasiones las dos décadas de vida. En general la mayoría supera los diez años y hay una directa relación entre el tamaño de los animales y su expectativa de vida. Así los ejemplares de mayor tamaño – Ovejeros, Dobermann, Gran Danés, etc.- son considerados mayores de edad cuando superan los seis o siete años, mientras que los más pequeños – Caniche, Pequinés, Yorkshire, etc.- lo son llegando a los ocho o nueve. Por ello y a partir de esa etapa comienzan el ciclo de la tercera edad.

Esto es útil conocerlo para poder pedir ayuda, ya que existe desde la profesión Veterinaria una verdadera tarea de asistencialismo “geriátrico” que trata de contener el inexorable paso del tiempo proveyendo de dietas equilibradas que eviten deteriorar aún más las patologías que puedan residir en el aparato cardiocirculatorio y en el sistema urinario, y atendiendo asimismo las lesiones esqueléticas – huesos y articulaciones – que se ven afectadas generando puntos de dolor e invalidez.

Pero en algún momento la muerte llega, y aquel viejo compañero “nos deja” creándose en muchos casos un vacío difícil de llenar. Quien fue un “interlocutor válido” podía captar el sentimiento del momento y compartía con efusivas demostraciones de cariño los momentos de alegría y con no menos cariñosas lamidas aquellos de angustia o dolor. En todos los casos el incondicional afecto fue el denominador común y en todas las circunstancias, por lo que a modo de tributo a su especie – caninos o felinos – no puede ser mal visto que al cabo de un tiempo prudencial de duelo podamos elegir a otros “compañeros de ruta” para que nos acompañen en las siguientes décadas de nuestras vidas.



Cada etapa de la vida está signada por distintas circunstancias y no es casual que podamos elegir para cada momento a aquellos que se adaptan a nuestros deseos y a las posibilidades de devolverles la atención que cada mascota se merece.

*Agradecemos la colaboración para la publicación de esta nota al Dr. Leonardo Sepiurka: Médico Veterinario – Diplomado Facultad de Agronomía y Veterinaria – Universidad de Buenos Aires – República Argentina – Especialista en Clínica de Caninos y Felinos – Colegio de Veterinarios de la Provincia de Buenos Aires – Director del Hospital Veterinario Tortuguitas – Ex Profesor Adjunto y ex Jefe del servicio de cirugía del hospital escuela de la Cátedra de clínica médica y quirúrgica de animales pequeños. Facultad de Ciencias Veterinarias – Universidad de Buenos Aires – Ex docente invitado en el instituto Pasteur de la ciudad de Buenos Aires – área de cirugía – Profesor adjunto de la Cátedra de clínica de animales pequeños de la Facultad de Ciencias Veterinarias – Universidad nacional del Centro de la provincia de Buenos Aires – Tandil Profesor invitado Facultad de Veterinaria de la Universidad del Salvador – Miembro fundador de A.V.E.A.C.A. Miembro fundador de la Asociación Iberoamericana de ortopedia en animales – Miembro fundador de F.I.A.V.A.C. – Autor de 40 trabajos científicos – Más de 80 disertaciones en Argentina y el exterior – Autor de más de 100 trabajos de divulgación. – Revisor editorial de revistas nacionales y extranjeras – Asistente a cerca de 150 eventos y congresos del país y en el exterior – Colaborador en el libro Small Animal Tissue Surgery. Iowa Press – Manson Publishing, London 1998. – Colaborador en el Manual de Clínica y cirugía – capítulo de enfermedades ortopédicas. Editorial Intermédica.*

[www.foyel.com](http://www.foyel.com) | notivet

## Dr. Leonardo Sepiurka

**Especialidad Ortopedia - Cirugía - Traumatología**

- Hospital Veterinario Tortuguitas - Directorio 155 - (1667) - Tortuguitas - Partido de Malvinas Argentinas - Prov. de Buenos Aires - Argentina - TEL/FAX : (54) - 02320 - 49 - 1600

## Una perra salvó a una beba abandonada por su madre

(www.lanacion.com.ar)

**La llevó a un galpón y la depositó entre sus cachorros.**

LA PLATA.- Quizá se dejó llevar por su instinto maternal y fue por eso que China, una perra cimarrona, le salvó la vida a una recién nacida que había sido abandonada en una quinta en la localidad platense de Abasto. Ocurrió a medianoche, cuando el animal escuchó los llantos y arrastró a la beba hasta su cucha, donde la cobijó junto a sus seis cachorros.

La noche estaba cerrada y la niebla era espesa en esa zona de pocas casas y amplias plantaciones en la calle 506, entre 197 y 198. Ningún vecino vio nada. Sólo escucharon los ladridos de la perra y, luego, el llanto de la criatura que se destacaba entre los aullidos de los cachorros, que también tenían pocas horas de vida. El dueño de China, Fabio Anze, salió a ver qué pasaba.

Encontró a la recién nacida, desnuda, con algunos hematomas y rayones, acurrucada junto a los cachorros que la mantenían caliente. El quintero llamó a la policía y, al llegar al lugar, éste, con la criatura en brazos, le contó cómo su mascota había salvado a la beba de una muerte segura, víctima del frío de la madrugada.

La policía llevó a la beba, que tenía algunas lesiones, al hospital Melchor Romero, situado a unas 40 cuadras del lugar del hecho.

Tras revisarla, los médicos de guardia aseguraron que estaba fuera de peligro y que se trataba de "una gorda hermosa de cuatro kilos."

Ayer, el director de ese centro médico, Egidio Melía, en declaraciones a la prensa, explicó que la niña tiene muy pocas horas de vida y que nació con 39 semanas de gestación. "Pesa cuatro kilos y está bien de salud. Tiene algunas escoriaciones en la boca y algunos

hematomas. También lastimaduras", dijo Melía.

Por la tarde, la policía encontró a la madre de la niña. Se trata de una adolescente de 14 años, que vive en la zona. La chica quedó internada en un principio junto con la recién nacida pero, al caer la tarde, la criatura fue trasladada al Hospital de Niños de La Plata.

Fuentes policiales informaron a LA NACION que no se sabe si los padres de la adolescente tenían conocimiento de su embarazo.

Un jefe policial confirmó que la joven había dado a luz anteanoche en pleno campo, en la zona rural de la localidad de Abasto. La causa fue caratulada como abandono de persona.

En Abasto, algunos vecinos que prefirieron no revelar su identidad contaban una historia más triste: que la chica, al tener un hijo no deseado, tuvo que "tirarlo por ahí" y se le ocurrió abandonarlo en la cucha de China junto con sus cachorros.

## En Japón ahora puede ser atendido por gatos

(www.confirmado.net)

¿Alguna vez se ha imaginado cafeterías atendidas por mascotas? Pues en Tokio ese tipo de locales es lo que está de moda. Aquí no solo trabajan camareros sino animales que dan a los clientes cariño y compañía.

Por 500 yenes o 3,1 euros la media hora puede estar rodeado de gatos que a su vez se los puede renovar cada 10 minutos a cambio de 150 yenes o 0.93 euros. Sin embargo, hay una condición: a estos locales

no puede llevar sus propios gatos, ya que se trata de jugar o estar con los felinos de entre menos de un año y 3 años, que trabajan en esta cafetería. Si un cliente asiste a este restaurante puede servirse café, té, zumo e incluso cerveza pero no comida.

Lo curioso también es que una vez en la cafetería y antes de relacionarse con los gatos es obligatorio el rito de ir al baño para lavarse las manos primero con un jabón especial y luego con alcohol, por razo-

nes de higiene.

La idea de este tipo de cafetería llegó de Taiwan, luego de que un nipón que pasaba por la capital, Taipei, importó el concepto para ponerlo en práctica en Osaka, hace cuatro años.

Sólo en Tokio ya hay una veintena de estos locales. La popularidad de ellos se debería a que en muchas casas de la capital está prohibido tener mascotas y la idea de estar cerca de gatos proporciona un ambiente de relajación.

## El gato más gordo del mundo ya tiene quien lo quiera

(www.foyel.com)

Al gato más gordo del mundo lo adoptó una familia de Nueva Jersey, Estados Unidos, que lo someterá a una estricta dieta para lograr bajar algunos de sus casi 20 kilos. Le están construyendo un castillo para que el felino viva "como se merece"

Hace unos días, una mujer del estado de Nueva Jersey alertó a la policía al ver merodeando su casa un extraño animal, que finalmente resultó ser un enorme y manso gato blanco que pesaba 44 libras



(19,9 kilos) y que fue bautizado como "Prince Chunk" ("el Príncipe Fornido").

El felino, que se cree es el gato vivo más gordo del mundo, se hizo famoso en Estados Unidos al aparecer en el popular programa de televisión Good Morning America, que logró que más de medio millar de personas llamaran interesadas en adoptarlo.

Sólo se conoce otro gato en la historia más gordo que este: un felino australiano ya fallecido que pesaba un kilo más que el estadounidense, según la prensa local.



# Somalí

 Fuente: [www.foyel.com](http://www.foyel.com)

**Origen:** El somalí es una mutación de pelo medio largo del abisinio, resultado de genes de pelilargo introducidos al abisinio en Inglaterra a principios de 1900. Se crió después en Estados Unidos en los años 60. El resultado fue un gato de aspecto "salvaje" pero con la estructura elegante de las razas orientales.

Es un gato muy inteligente que rápidamente aprende todo tipo de trucos. Sin embargo, le gusta su libertad, y se vuelve bastante intranquilo si ha de vivir dentro de casa. No es apto para tener en un piso.

El somalí también necesita su tiempo para mostrarse afectuoso hacia sus dueños. Debe estar muy seguro de la confianza y el respeto mutuo, y puede ser desconfiado a veces. Algunos individuos de esta raza pueden ser muy tímidos.

Existen tres variedades: el somalí rojo, punteado rojo-marrón con franjas de marrón- chocolate; el color típico usual o dorado ("ruddy"), punteado marrón con franjas de marrón más oscuro o negro, y el somalí azul, punteado azul-gris con franjas de color más oscuro. Algunos criadores están introduciendo otras variedades nuevas.

El pelo es medio largo, y algo "salvaje". El cuerpo es largo y esbelto, con un dorso levemente arqueado, y una larga cola en forma de plumero. Las patas son medio largas, finas y de osamenta delgada, terminando en pies ovalados y pequeños. La cabeza tiene forma redonda terminando en cuña, con nariz medio larga; las orejas son grandes y muy puntiagudas, y los grandes ojos almendrados redondeados por párpados oscuros. Un cepillado frecuente con un cepillo suave es recomendable para evitar nudos. La dieta del somalí debe incluir



carne y despojos, aunque comerá demasiado de estos manjares si se le deja. No soporta el frío, y necesita especial atención en este sentido durante el invierno. Los gatitos, generalmente dos o tres, son muy pequeños al nacer. Tampoco tienen el colorido ni el pelo del somalí; lo desarrollan a los dos años de edad. Defectos son falta de pelo, y ejemplares demasiado pequeños.


**Carácter:** Amable, de voz suave, puede ser tímido y reservado, pero es afectuoso. Inteligente y atlético, le gusta el acceso a un jardín, y no puede vivir aislado en el interior.

[www.foyel.com](http://www.foyel.com) 

## Humor /



# Cocker Spaniel Inglés

 Fuente: [www.foyel.com](http://www.foyel.com)

**Descripción:** Un perro alegre robusto y deportivo. El Cocker Spaniel Inglés debería tener el cuerpo bien proporcionado, compacto y debería medir aproximadamente lo mismo desde la cruz al suelo como la cruz al nacimiento del rabo.

## Cabeza y cráneo

El morro es cuadrado con el stop definido que está en el punto medio entre la punta de la nariz y el occipucio. El cráneo está bien desarrollado y limpiamente esculpido, ni demasiado refinado, ni basto. Los pómulos no deberían ser salientes. La nariz ha de ser bastante ancha para favorecer las buenas dotes de olfato de esta raza.

## Ojos

Los ojos son redondos, sin ser prominentes, de color castaño o castaño oscuro, pero nunca claros. Expresan inteligencia y dulzura aunque son decididamente despiertos, vivarachos y alegres. Los bordes de los párpados deber estar tensos, sin caída.

## Orejas

Lobulares de nacimiento bajo, a nivel de los ojos, con cueros finos que deben llegar, pero no sobrepasar, la punta de la nariz. Las orejas están bien cubiertas de pelo largo, sedoso y liso.

## Cuello

De longitud moderada, sin papada, musculoso y elegantemente unido a unos hombros bien inclinados.

## Cuartos delanteros

Los hombros deben ser refinados e inclinados. El costillar está bien ceñido detrás de los omóplatos y bien desarrollado, y el pecho profundo, sin ser demasiado ancho ni demasiado fino frontalmente. Las patas con buena osamenta, con flecos y derechas, y ser lo suficientemente cortas para desarrollar una potencia concentrada, pero no demasiado para no entorpecer la extraordinaria actividad de este pequeño, pero formidable perro de caza.

## Cuerpo

Muy fuerte y compacto con relación a su talla y peso. El lomo es corto, ancho y fuerte con una firme línea de



espalda que baja suavemente hacia el rabo.

## Pelo

Liso y sedoso, nunca duro u ondulado, con flecos suficientemente largos; no ha de ser demasiado abundante y nunca rizado.

## Color

Varios colores son admitidos. En los de un solo color no se permite manchas blancas excepto en el pecho.

## Movimiento

Con buena acción combinada de patas delanteras y traseras, con gran empuje que le ayuda a cubrir bien las distancias.

## Peso y tamaño

El peso debe ser aproximadamente 12,7 a 14,5 Kilos ( 28 a 32 libras ). La altura media en la cruz debe ser de 38 a 39 cms.( 15 a 15.5 pulgadas ) para las hembras y aproximadamente 39 a 41 cms. ( 15,5 a 16 pulgadas ) para los machos.

## Defecto

Ligero de huesos, hombros con poca inclinación, poca curvatura de costillar, mal movimiento, metacarpos o metatarsos débiles, corvejones débiles, pies extendidos o abiertos; frente fruncida, ojos pequeños o salientes o de mirada dura, mordedura prognática ( cuando la mandíbula inferior sale fuera de la línea de la boca y los dientes inferiores están delante de los superiores ) o enognático ( cuando, los dientes superiores están delante y no tocan la parte exterior de los dientes inferiores al morder ); temperamento desconfiado o agresivo.

[www.foyel.com](http://www.foyel.com) |  notivet




**NAMHUT**  
 accesorios para mascotas  
 FABRICANTE Y DISTRIBUIDOR MAYORISTA

Telefax: 0358 - 4654440 - Juan B. Justo 338  
 5800 - Río Cuarto - Córdoba  
[www.namhut.com.ar](http://www.namhut.com.ar)

Collares - Correas - Pretales - Bozales - Cadenas - Juguetes - Golosinas - Línea Divos

# Sarna sarcóptica canina

 M.V. Eduardo Tonelli

La sarna sarcóptica canina la definimos como una enfermedad cutánea ectoparasitaria muy contagiosa, terriblemente pruriginosa (la más pruriginosa de las afecciones de piel), no es estacional, aunque tiende a aparecer más en invierno, que afecta a caninos y su agente etiológico es un ácaro: *Sarcoptes Scabiei* - var. *Canis*.

El *Sarcoptes Scabiei* excava la superficie epidérmica, cava galerías y depositan huevos (las hembras), producen intensa picazón al profundizar la penetración, de los huevos nacen larvas, ninfas y adultos que se reproducen nuevamente sobre la superficie de la piel.-

Además, la hembra se alimenta de sangre y su saliva puede inducir una alergia terrible, muy similar a la alergia a la saliva de pulgas.

## Quienes se ven afectados de la sarna sarcóptica canina:

- Perros de todas las edades y razas, expuestos a un perro portador 2 a 6 semanas antes de los síntomas clínicos, perros vagabundos, pensionados, visitas a consultorios con poco aseo, visitas al peluquero, residencias en refugios. Recalcamos que el síntoma más importante de la sarna sarcóptica canina es el Prurito que no responde a los corticoides (es la única afección donde el perro se rasca delante del veterinario, durante la consulta).

## Síntomas clínicos de la sarna sarcóptica canina:

Clínicamente en la sarna sarcóptica canina aparece alopecia y reacción inflamatoria en: borde de orejas, codos, tarsos, abdomen ventral y tórax ventral, que rápidamente se cubren de costras. Si se vuelve crónica puede aparecer alopecia alrededor de los ojos, afección ventral de todo el tronco, excoriaciones y piodermias secundarias. Recordemos que otros perros y personas que convivan suelen manifestar síntomas. En el hom-

bre, se dan pápulas en abdomen y brazos, a veces incluyendo el torso.

## Diagnóstico de la sarna sarcóptica canina:

Por reflejo otopruriginoso: frotando el pliegue de Henry se rasgará, poca respuesta a los corticoides, contagio a humanos y animales, raspajes cutáneos profundos para ver ácaros y huevos.

## Como tratar la sarna sarcóptica canina:

Debemos bañar 2 veces a la semana al paciente con un buen shampoo antiséptico (peróxido de benzilo), fumigar los ácaros del ambiente (en condiciones favorables pueden vivir hasta 3 semanas fuera del perro), tratar todos los animales.

El tratamiento del paciente en sí consiste en: Baños (ya mencionados), aplicación semanal de Ivermectina al 1% (1 cc vía subcutánea) a excepción de los Collies o sus cruces, Milbemicina Oxima vía oral, o bien utilizar baños semanales clásicos con organofosforados y piretroides, aunque la tendencia es usar derivados imidazólicos: Ivermectina, Doramectina, Selamectina.- Puede ser necesaria la adición de antibióticos. Son de escasa utilidad los glucocorticoides y antihistamínicos, los que se emplean para tratar las reacciones alérgicas al ácaro.

**Recordar:** Ivermectina: no usar en Collies o cruces, usarlo con precaución en Pastor de Shetland, Bobtail.- Pueden transcurrir de 4 a 6 semanas hasta que el prurito y los signos clínicos se resuelvan debido a la reacción de hipersensibilidad, siempre considerar la presencia de sarna en animales alérgicos en donde repentinamente dejan de actuar los corticoides.

El ser humano puede sufrir las picaduras en brazos y cintura, pero no necesitan tratamiento acaricida: son autolimitantes, en la medida que la mascota se cure.

*Agradecemos la colaboración para la publicación de esta nota al Dr. Eduardo A. Tonelli - Médico Veterinario - J.T.P. del Servicio de Dermatología Hospital Escuela - Facultad de Ciencias Veterinarias - UBA Av. San Martín 4453 - Cap. Fed. - Ciudad de Bs As. Horarios: Lunes, Miércoles y Viernes de 9 a 12.30 en el TEL: (5411) 4525 - 8496. Consultorio particular: 3 de Febrero 2833 - Núñez - Cap. Federal - Ciudad de Buenos Aires - Argentina - Horarios: de Lunes a viernes de 17 a 20 y sábados de 9 a 13 y 16 a 20.*

[www.foyel.com](http://www.foyel.com) | 

FRANCIS DE BLAS

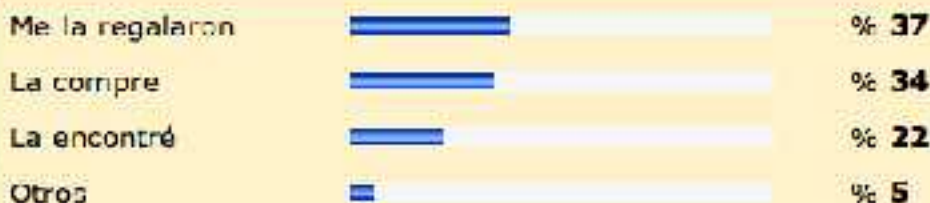
**RETRATOS DE MASCOTAS**

[www.francisdeblas.com](http://www.francisdeblas.com)

**Deigo** | Óleo, 46x38 cm.



## ¿Cómo consiguió su mascota?



Votos: 4335



## ESPACIO PUBLICITARIO



## Especialistas / Medicina Felina

**M.V. Rubén Mario Gatti**

- Médico Veterinario egresado en 1977 de la F.C.V. - U.B.A. Buenos Aires - Argentina
- Realiza su actividad profesional privada en el área de la clínica de animales de compañía con especial dedicación a la Medicina Felina.
- Autor de los libros "El gato. Una mascota especial" (1996) y "Señales de alarma en la salud de nuestro gato" - Ed. Argentina 2003, Ed. Española 2006 y Edición en Inglés 2007.
- Conferencista Internacional en temas de Medicina Felina.
- Actualmente es Coordinador del foro de discusión de A.A.Me.Fe. - Asociación Argentina de Medicina Felina y de su página Web. - [www.aamefe.org](http://www.aamefe.org)

**Consultorio de Medicina Felina:**  
**Bustamante 2476 - Capital Federal - Bs. As. - Argentina**  
**TEL: +54 - 11 - 4801- 316**

**notivet**<sup>®</sup>  
[www.foyel.com](http://www.foyel.com)

**Informes/** 54 - 02944 - 43 - 7982 Bariloche - Río Negro - Argentina. Copyright® 1997 - 2008. Todos los derechos reservados. Prohibida su reproducción total o parcial sin la autorización expresa del Editor.

**Propiedad intelectual/** Hecho el depósito que marca la ley 11.723 de propiedad intelectual bajo el N° 442.931. Marca registrada N° 2.235.605

**Editor Responsable/**

M.V. Roberto Radaelli radicado en Bariloche - Río Negro - Patagonia Argentina hace 20 años - Dedicación exclusiva a la atención clínica de los pequeños animales de compañía. Es responsable del sitio [www.foyel.com](http://www.foyel.com). Presentes en Internet desde 1997.

**Contenidos/**

Todas las opiniones e ideas expresadas en este boletín pertenecen a sus respectivos autores. El Editor no se responsabiliza por los daños y perjuicios causados o que pudiere causarse por el uso o abuso de la información contenida en la publicación.

**Publicidad/**

Si ud desea contratar un espacio de publicidad en el Notivet impreso le sugerimos escribir un correo a: [foyel@speedy.com.ar](mailto:foyel@speedy.com.ar) con el Asunto: solicito espacio de publicidad en el Notivet o llame al telefono: 02944 - 43 - 7982.

**Diseño y diagramación de Notivet - versión PDF/**

Estudio EQUION :: gráfica + multimedia - [www.equion.com.ar](http://www.equion.com.ar) - [equion@equion.com.ar](mailto:equion@equion.com.ar) - (03543) 401017 - Córdoba - Argentina

Hasta el próximo número

**No se olvide de recomendar esta Revista Digital a sus amigos y conocidos**